

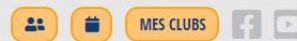
POLARIS – Administrateur – Gestion des rôles d'administration

1. Accès à la page d'accueil Polaris : <https://cognac.rotary-1690.org/fr/>



Q FR FRANCOIS DUTHEIL

NAVIGATION



Bienvenue sur le site du Rotary Club de Cognac



Tous Calendrier Actualités Actions



**Réunion statutaire avec
Présentation du rapport
de la c...**

10 janv. 2024

Réunion statutaire
... rendez-vous à 19h30
pour l'apéritif ... Avant le
repas, présen...



**Rêves de gosse - Projet
pédagogique - réunion
N°1...**

11 janv. 2024

Première réunion du projet
pédagogique "Notre terre
vue du ciel" dans le cadre
de l'a...



**Formation
Administrateur Polaris
(Réservé aux membres
d...**

12 janv. 2024


FORMATION RESERVEE AUX
MEMBRES DE LA
COMMISSION
NUMERIQUEPour connaître



Apéritif...

17 janv. 2024

Echanges Rotariens
amicaux autour d'un
verre - Nul besoin de
s'inscrire



RotaryMag



2. Cliquer sur menu Navigation

The screenshot shows the website interface for the Rotary Club de Cognac. At the top left, a navigation menu is open, listing various options. An arrow points from the text '2. Cliquer sur menu Navigation' to the 'NAVIGATION' label in the top header. Another arrow points from the text '3. cliquer sur « Admin Polaris »' to the 'ADMIN. POLARIS' option in the menu. The main content area features a large blue banner with the text 'Bienvenue sur le site du Rotary Club de Cognac' and a logo. Below the banner are tabs for 'Tous', 'Calendrier', 'Actualités', and 'Actions'. A carousel of event cards is displayed, including 'Tirage des bois', 'Concert exceptionnel de Pascal AMOYEL...', 'Réunion de comité 7 février 2024...', and 'Réunion statutaire avec formation sur "Le club" par Dom...'. On the right side, there is a vertical banner for 'Rotary Mag' with the year '2024' and the slogan 'Embrasser le futur'.

2. Cliquer sur menu Navigation

3. cliquer sur « Admin Polaris »

Rotary Club de Cognac

FR FRANCOIS DUTHEIL

NAVIGATION

MES CLUBS

Bienvenue sur le site du Rotary Club de Cognac

Tous Calendrier Actualités Actions

Tirage des bois
3 févr. 2024

Concert exceptionnel de Pascal AMOYEL...
6 févr. 2024
Vous aviez beaucoup aimé son spectacle "Looking for Beethoven" en décembre 2022

Réunion de comité 7 février 2024...
7 févr. 2024
Ordre du jour :
xxxxxxxxxxxxxxxxxxxxxxxxxxxx
xxxxxxxxxxxxxxxxxxxxxxxxxxxx
Pour vous in...

Réunion statutaire avec formation sur "Le club" par Dom...
7 févr. 2024
Réunion statutaire ... rendez-vous à 19h30 pour l'apéritif ... Avant le repas, format...

Rotary Mag N°8 65
2024
Embrasser le futur

Actual Rotary
Commissaire de la
généralité

Le Mag
L'agenda des événements
& VM's Clubs

Le Rotary en Action
Le Rotary en France

javascriptvoid(0);

3. Le menu administrateur est affiché. Les options affichées peuvent être plus ou moins nombreuses selon le niveau d'administrateur qui vous a été attribué. Le menu ci-dessous est celui de l'administrateur « tous droits »



The screenshot displays the administrative interface of a Rotary club. On the left, a dark blue sidebar menu contains the following items: 'Page d'accueil', 'Vie du Club', 'Membres', 'Organisation de Club', 'Informations de Club', 'Documents', 'Paramètres de Club', 'Utilitaires', and 'Connexion à Matomo'. The 'Paramètres de Club' item is highlighted in white, and a white callout box with a black border points to it, containing the text '4. cliquer sur « Paramètres de club »'. The top of the page features the Rotary logo, a hamburger menu icon, and the word 'Démarrer'. On the right side of the top bar, there is a globe icon, a dropdown menu for 'RC Cognac', a 'FR' language selector, and a user profile icon with the name 'Salut, Francois' and a blue circle containing the letter 'F'. The bottom left corner of the page shows the text 'Release 1.3.8.1 / 04.12.2023'.

- Page d'accueil >
- Vie du Club >
- Membres >
- Organisation de Club >
- Informations de Club >
- Documents
- Paramètres de Club** ▾
 - Rôles ←
 - Fonctions du comité
 - Autres paramètres
 - Utilisation du disque
- Utilitaires >
- Connexion à Matomo

5. cliquer sur « Rôles »

6. Les différents rôles créés pour la bonne marche de notre club sont affichés. Le 1^{er} rôle affiché est « gestionnaire galerie photos ». Pour visualiser les autres, faire défiler.

Rotary Paramètres de Club

RC Cognac FR Salut, Francois F

Démarrer > Paramètres de Club > Rôles

Rôles

[+ Créer](#)

Rôle « gestionnaire galerie photos »


Titre	Vie de l'unité	Données des membres	Organisation	Information	Documents	Paramètres	Utilitaires	Actions
Gestionnaire galerie photos	<ul style="list-style-type: none"> Calendrier général et inscriptions / questions Vue financière du calendrier, des inscriptions, des présences et des finances Saisir les présences à l'évènement Lettres Actualités Actions Galerias de photos Divers in memoriam Newsletters et e... 	<ul style="list-style-type: none"> Tous les membres Vue financière de la liste des membres et du compte financier des membres Gestion des présences 	<ul style="list-style-type: none"> Comités Commissions 	<ul style="list-style-type: none"> Toutes les fonctionnalités (Accueil) À propos de nous et horaires / emplacements Liens utiles 	Tous les documents et dossiers	Toutes les fonctionnalités	<ul style="list-style-type: none"> Groupes de destinataires et Lettres en série Listes de membres Statistiques du site Web (Matomo) 	



Ce symbole indique que la fonctionnalité associée n'est pas accessible par ce rôle




Ce symbole indique que ce rôle peut voir une donnée sans possibilité de la modifier



Ce symbole indique que ce rôle peut créer modifier supprimer les données associées

Ce rôle peut créer, modifier supprimer des galeries photos, ajouter, supprimer des photos dans des galeries photos existantes

7. Modification d'un rôle

Rotary  Paramètres de Club

RC Cognac FR Salut, Francois F

Démarrer > Paramètres de Club > Rôles

Rôles

[+ Créer](#)

Titre	Vie de l'unité	Données des membres	Organisation	Information	Documents	Paramètres	Utilitaires	Actions
Gestionnaire galerie photos	Calendrier général et inscriptions / questions	Tous les membres	Comités Commissions	Toutes les fonctionnalités (Accueil)	Tous les documents et dossiers	Toutes les fonctionnalités	Groupes de destinataires et Lettres en série	
	Vue financière du calendrier, des inscriptions, des présences et des finances	Vue financière de la liste des membres et du compte financier des membres		À propos de nous et horaires / emplacements			Listes de membres	
	Saisir les présences à l'événement	Gestion des présences		Liens utiles			Statistiques du site Web (Matomo)	
	Lettres							
	Actualités							
	Actions							
	Galeries de photos							
	Divers							
	in memoriam							
	Newsletters et e-							

7a. Cliquer ici

Release 1.3.8.1 / 04.12.2023

- Page d'accueil
- Vie du Club
- Membres
- Organisation de Club
- Informations de Club
- Documents
- Paramètres de Club**
 - Rôles
 - Fonctions du comité
 - Autres paramètres
 - Utilisation du disque
- Utilitaires
- Connexion à Matomo

Démarrer > Paramètres de Club > Rôles > Gestionnaire galerie photos

Rôle: "Gestionnaire galerie photos"

Titre FR *

Titre DE

Titre EN

Vie de l'unité **Calendrier général et inscriptions / questions ***
 Lire
 Gérer
 Pas de droits

Vue financière du calendrier, des inscriptions, des présences et des finances *
 Lire
 Gérer
 Pas de droits

Saisir les présences à l'événement *
 Lire
 Gérer
 Pas de droits


7b. Pour chaque fonction cliquer soit sur « Lire » soit sur « Gérer » soit sur « Pas de droit ».

7c. Faire défiler pour passer en revue toutes les fonctions

7d. Après avoir passé en revue toutes les fonctions, cliquer sur « sauvegarder »

Interrompre

8. Création d'un nouveau rôle

Rotary  Paramètres de Club






















RC Cognac FR Salut, Francois F

Démarrer > Paramètres de Club > Rôles

Rôles

8a. Cliquer sur « Créer »

[+ Créer](#)

Titre	Vie de l'unité	Données des membres	Organisation	Information	Documents	Paramètres	Utilitaires	Actions
Gestionnaire galerie photos	 Calendrier général et inscriptions / questions	 Tous les membres	 Comités  Commissions	 Toutes les fonctionnalités (Accueil)	 Tous les documents et dossiers	 Toutes les fonctionnalités	 Groupes de destinataires et Lettres en série	
	 Vue financière du calendrier, des inscriptions, des présences et des finances	 Vue financière de la liste des membres et du compte financier des membres		 À propos de nous et horaires / emplacements  Liens utiles			 Listes de membres  Statistiques du site Web (Matomo)	
	 Saisir les présences à l'événement	 Gestion des présences						
	 Lettres							
	 Actualités							
	 Actions							
	 Galeries de photos							
	 Divers							
	 in memoriam							
	 Newsletters et e							

Release 1.3.8.1 / 04.12.2023

Créer un rôle

Titre FR *

Titre DE

Titre EN

8b. Saisir le titre du nouveau rôle

Vie de l'unité

Calendrier général et inscriptions / questions * Lire Gérer Pas de droits

8c. Pour chaque fonction cocher soit « Lire » soit « Gérer » soit « pas de droit »

Vue financière du calendrier, des inscriptions, des présences et des finances * Lire Gérer Pas de droits

8d. Faire défiler pour passer en revue toutes les fonctions

Saisir les présences à l'événement * Lire Gérer Pas de droits

8e. Après avoir passé en revue toutes les fonctions, cliquer sur « Sauvegarder »

Interrompre

Sauvegarder